Согласовано:
Глава Администрации
муниципального образования
город Нягань
_____ И.П. Ямашев
«___» _____ 2022 год

Утверждаю:
Директор МАУ ДО
г. Нягани «ЦДТ»
_____ С.В. Ямашева
«___» _____ 2022 год

Согласовано:
Начальник ОГИБДД
ОМВД России по городу Нягани
Подполковник полиции
_____ О.В. Рвачев
«___» _____ 2022 год

ПАСПОРТ
дорожной безопасности муниципального автономного учреждения дополнительного образования города Нягани «Центр детского творчества»

2022 г.

Общие сведения

муниципальное автономное учреждение дополнительного образования города Нягани «Центр детского творчества»
(полное наименование образовательного учреждения)

Тип ОУ: Учреждение дополнительного образования детей

Юридический адрес: 628187, г. Нягань, ул. Интернациональная 47

Фактический адрес: 628187, г. Нягань, ул. Интернациональная 47

Руководители образовательного учреждения:

Директор Ямашева Светлана Викторовна т. 3-27-30

Заместитель директора по учебно-воспитательной работе
Насратуллина Елена Хакимяновна т. 5-42-88

Ответственные работники
муниципального органа образования:
Бадашев Олимпий Камалутдинович т. 2-68-06

Ответственные от
Госавтоинспекции
инспекторы ОГИБДД:
Семако Иван Сергеевич т. 4-02-10

Ответственные работники
МАУДО г.Нягани «ЦДТ»
за мероприятия по профилактике
детского травматизма:
специалист по охране труда
Исаева Елена Викторовна т. 3-27-30

Руководитель или ответственный
работник дорожно- эксплуатационной
организации, осуществляющей
содержание улично-дорожной сети:
(УДС) МКУ МО г. Нягани «УГХ» т. (34672) 4-02-14;
4-02-15

Руководитель или ответственный
работник дорожно - эксплуатационной
организации, осуществляющей
содержание технических средств
организации дорожного

движения (ТСОДД) МКУ МО г. Нягани «УГХ»
Просветова Оксана Васильевна
Количество обучающихся по состоянию на 30.09.2022 г. - 1995 чел.

Наличие уголка по БДД в наличии, фойе первого этажа
Наличие класса по БДД – нет
Наличие автогородка (площадки) по БДД - нет
Наличие автобуса в образовательном учреждении - нет

Время занятий в учреждении дополнительного образования:
1-ая смена: 9-00 – 13-00
2-ая смена 14-00 – 20-00

ТЕЛЕФОНЫ ОПЕРАТИВНЫХ СЛУЖБ:

- КОМИТЕТ ОБРАЗОВАНИЯ И НАУКИ: 6-70-91, 6-13-02
- ЕДИНАЯ ДЕЖУРНО-ДИСПЕТЧЕРСКАЯ СЛУЖБА ГОРОДА: 6-09-00
- ПОЖАРНАЯ ОХРАНА: 01, С СОТОВОГО 112
- ОМВД ПО Г.НЯГАНИ – ПОЛИЦИЯ: 02, 3-81-11, 3-82-22
- ДЕЖУРНЫЙ ПО ГИБДД ОМВД ПО Г.НЯГАНИ: 9-74-74
- МУ «СТАНЦИЯ СКОРОЙ МЕДИЦИНСКОЙ ПОМОЩИ»: 03, С СОТОВОГО 113
- ООО «НЯГАНСКИЕ ГАЗОРАСПРЕДЕЛИТЕЛЬНЫЕ СЕТИ»
- АВАРИЙНАЯ ГАЗОВАЯ СЛУЖБА: 04, 5-04, С СОТОВОГО 78-042
- МУ «КОМИТЕТ ГОРОДСКОГО ХОЗЯЙСТВА»: 5-55-56
- ОАО «ЮТЭК-НЯГАНЬ» АВАРИЙНО-ДИСПЕТЧЕРСКАЯ СЛУЖБА: 6-00-66, 5-02-60

1. Схема организации дорожного движения в непосредственной близости от образовательного учреждения с размещением соответствующих технических средств организации дорожного движения, маршрутов движения детей и расположения парковочных мест (ЦДТ)

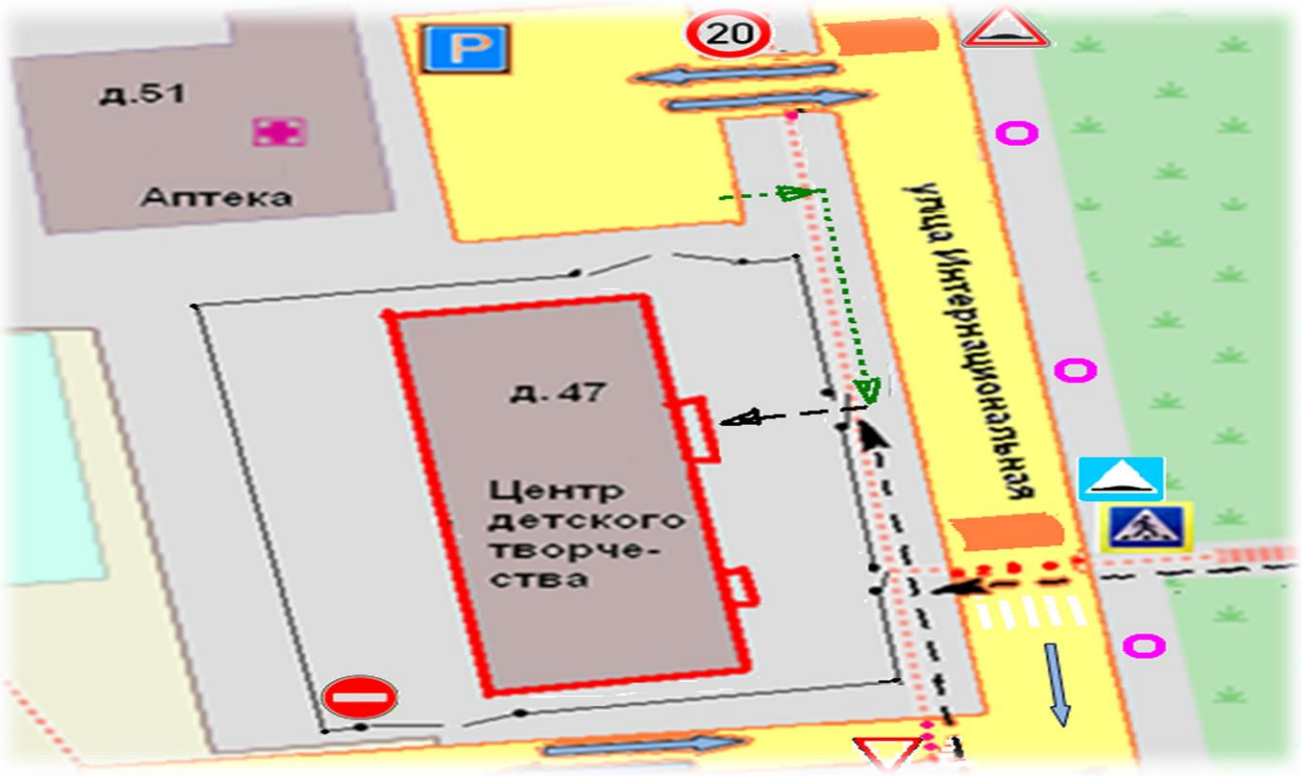

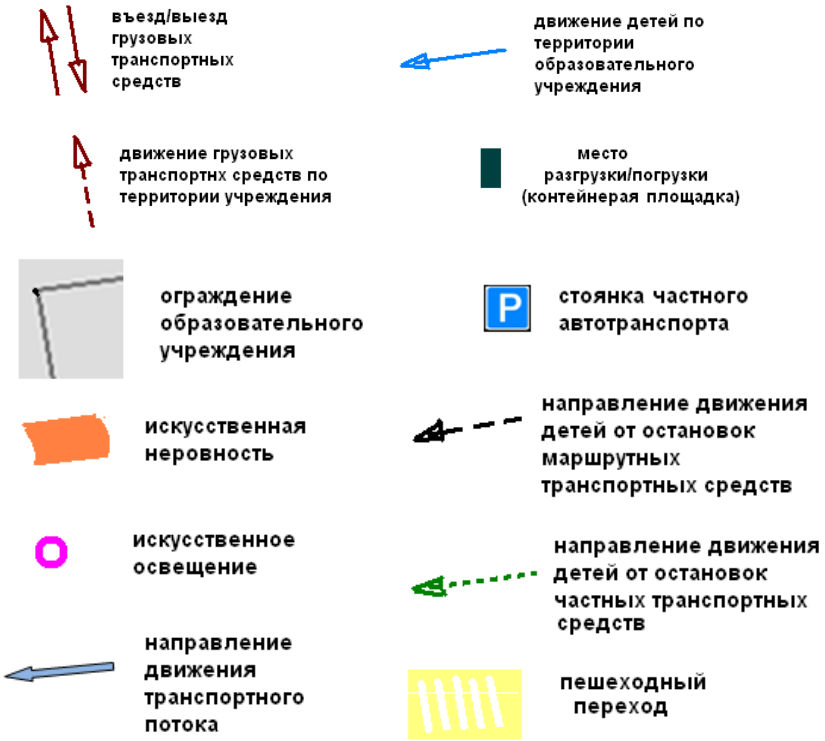

2. Схема организации дорожного движения в непосредственной близости от образовательного учреждения с размещением соответствующих технических средств организации дорожного движения, маршрутов движения детей и расположения парковочных мест (д/к «Орленок»)

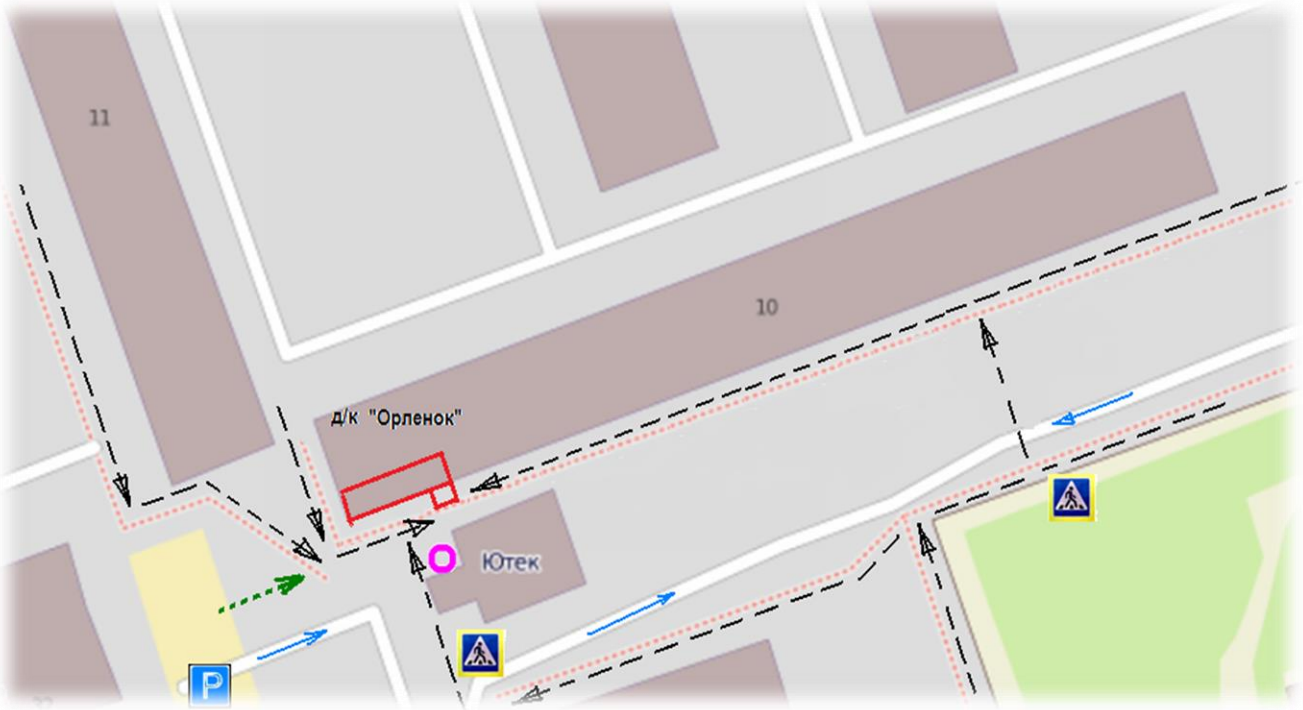

пешеходный переход

стоянка частного автотранспорта

пешеходные дорожки

направление движения детей в дворовый клуб "Орленок"

направление движения детей от остановок частных транспортных средств

направление движения транспортного потока

искусственное освещение

3. Схема организации дорожного движения в непосредственной близости от образовательного учреждения с размещением соответствующих технических средств организации дорожного движения, маршрутов движения детей и расположения парковочных мест (д/к «Искорка»)

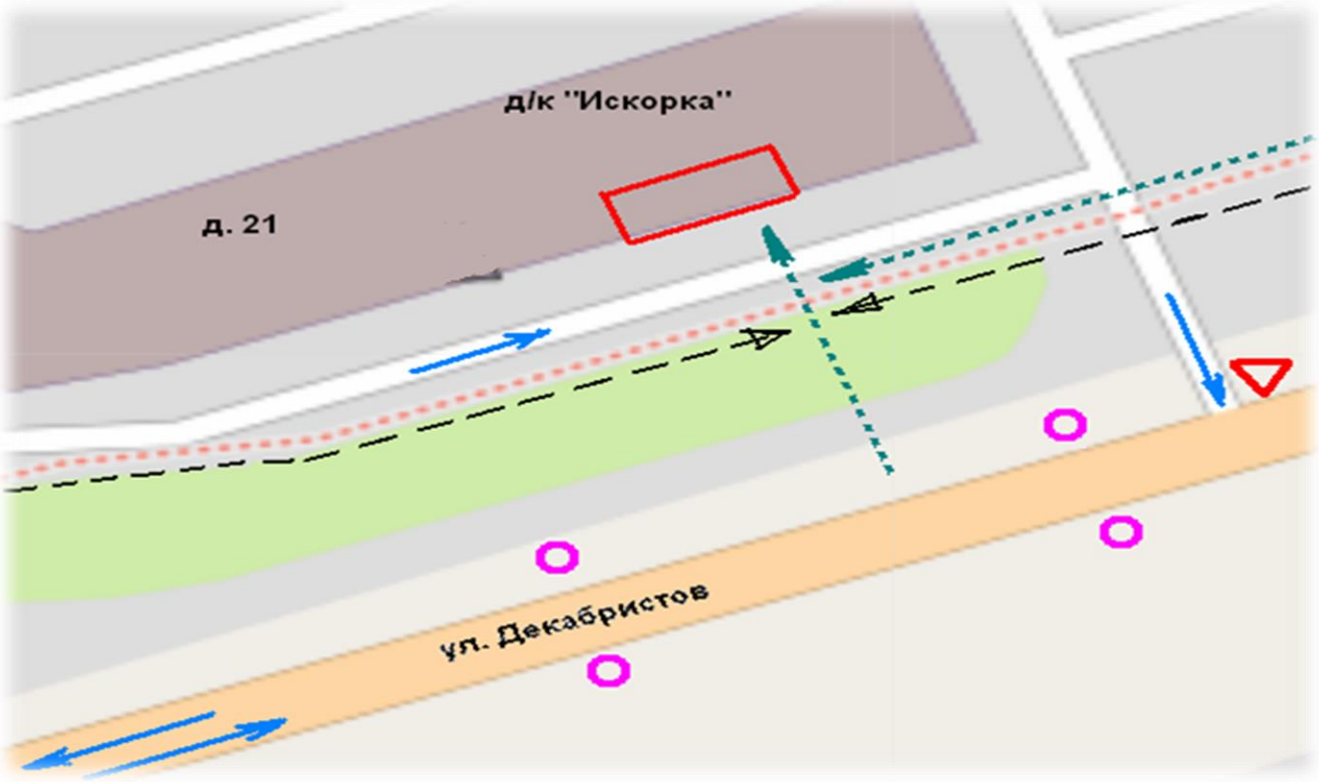

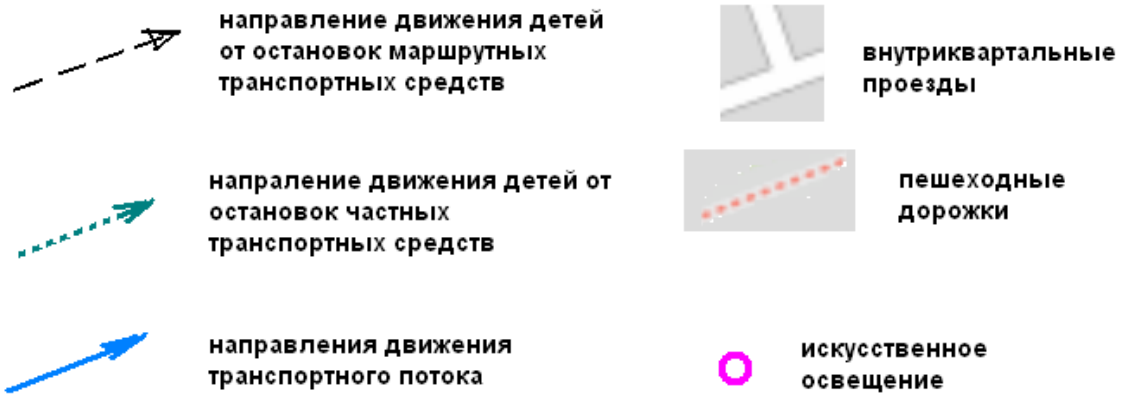

4. Схема организации дорожного движения в непосредственной близости от учреждения дополнительного образования с размещением соответствующих технических средств организации дорожного движения, маршрутов движения детей и расположения парковочных мест (д/к «Солнечный остров»)

5. Схема организации дорожного движения в непосредственной близости от МАУДО г.Нягани «ЦДТ»;

План - схемы учреждения дополнительного образования;

Район расположения Центра дополнительного образования, пути движения транспортных средств и детей.

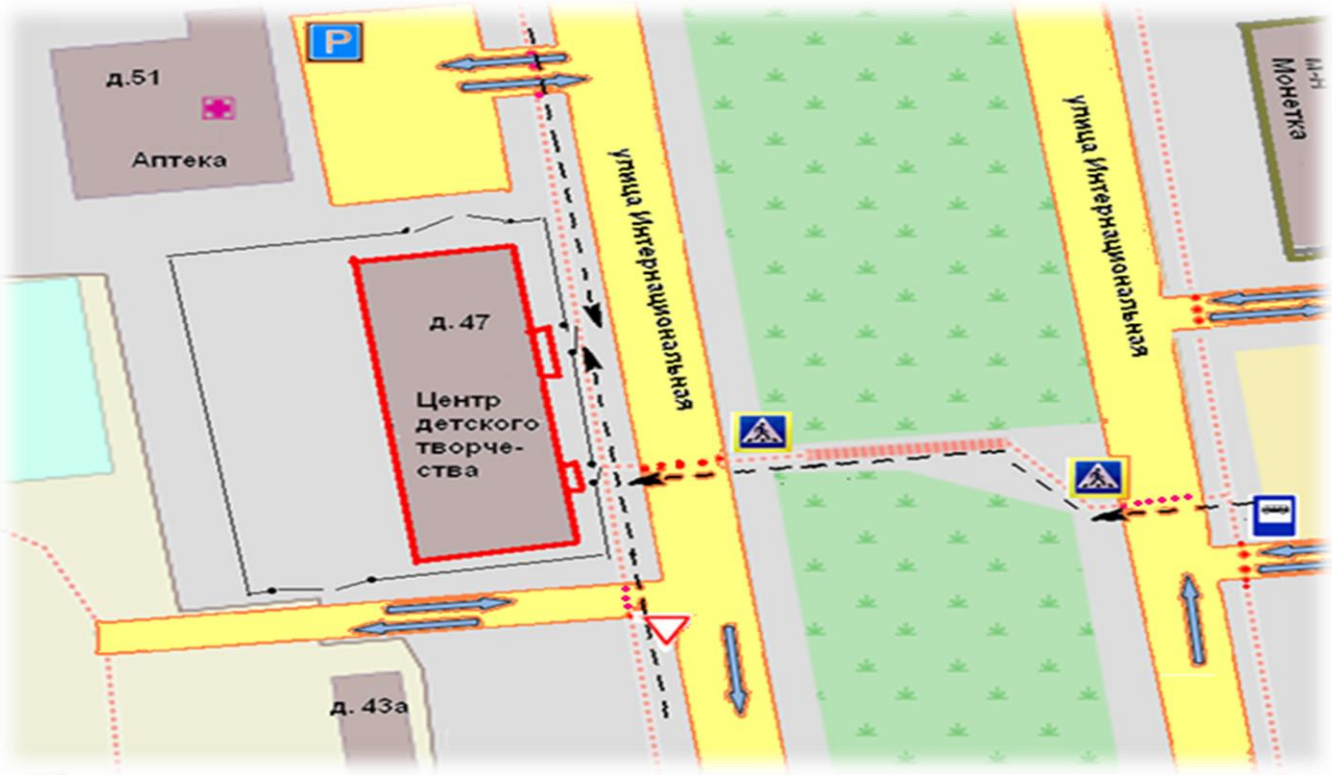

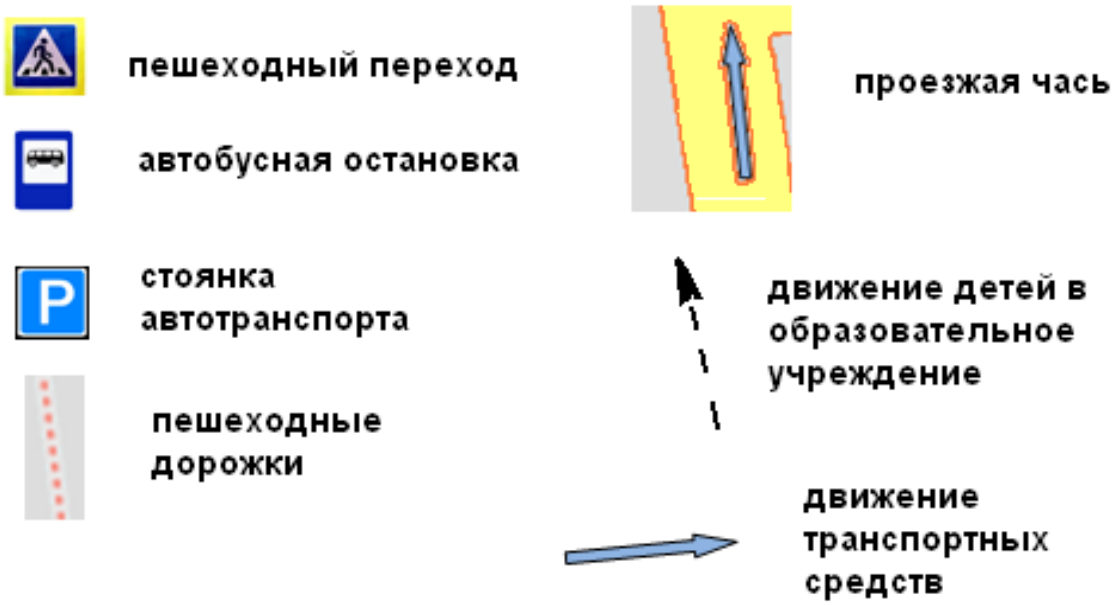

6. Район расположения дворового клуба «Искорка», пути движения транспортных средств и детей.

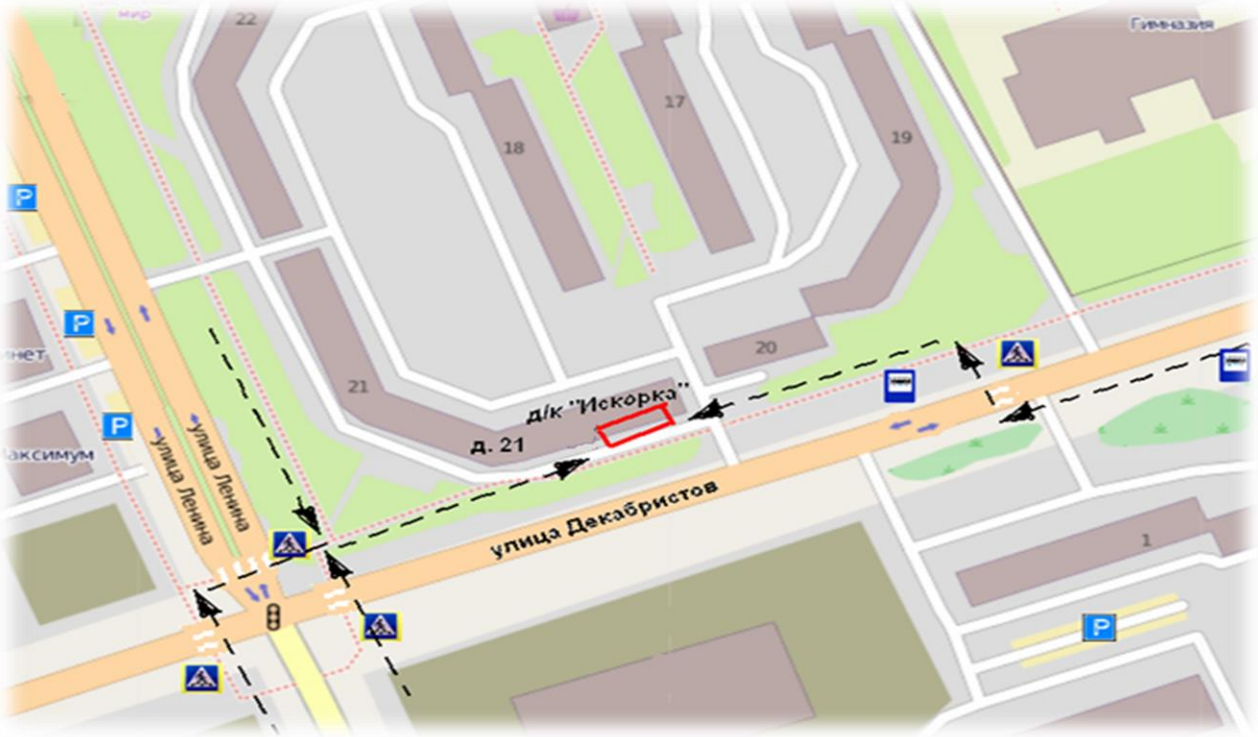

направление движения детей от остановок маршрутных транспортных средств

напраление движения детей от остановок частных транспортных средств

направления движения транспортного потока

пешеходный переход

автобусная остановка

стоянка автотранспорта

внутриквартальные проезды

пешеходные дорожки

искусственное освещение

движение детей в дворовый клуб "Искорка"

движение транспортных средств

7. Район расположения дворового клуба «Орленок», пути движения транспортных средств и детей.

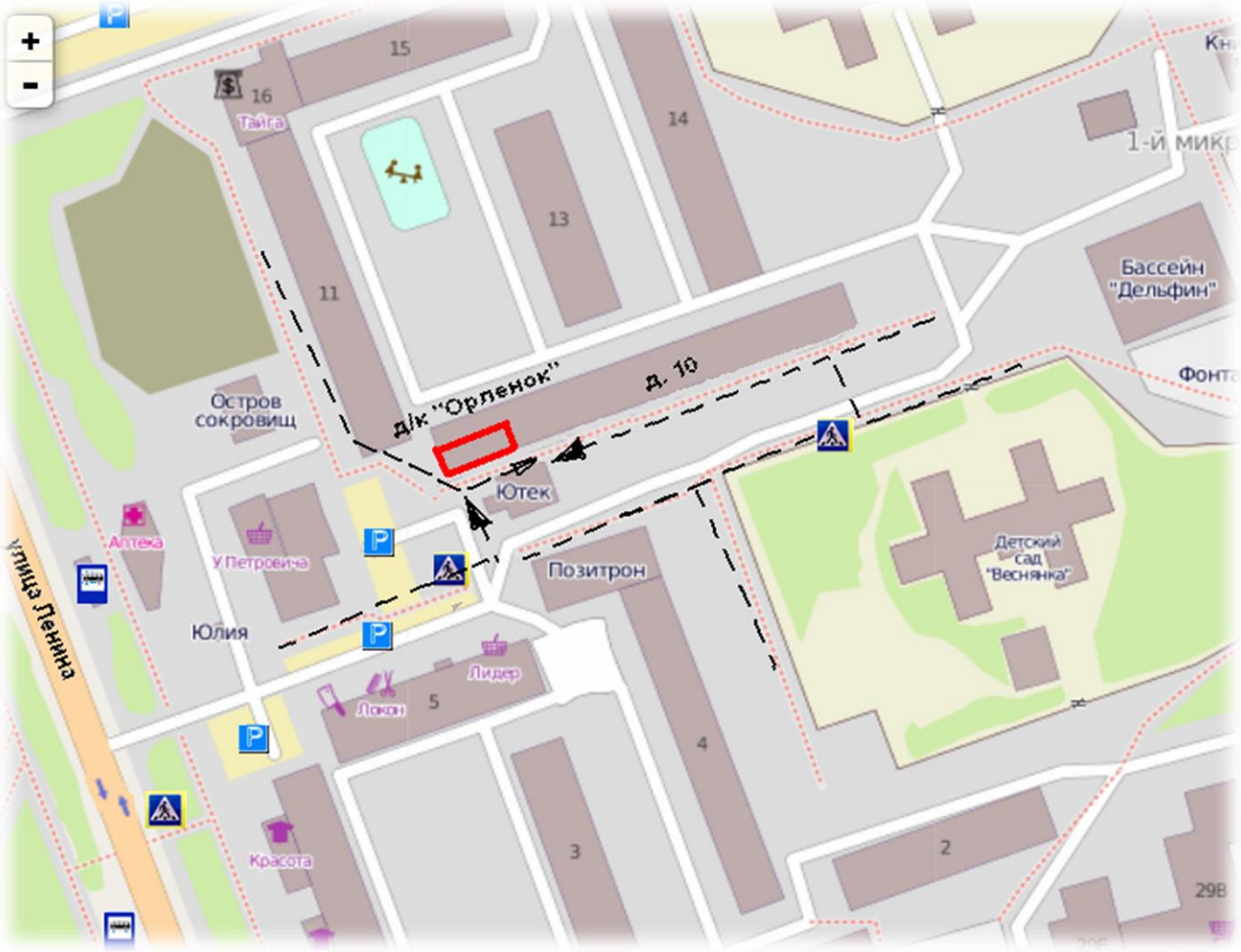

пешеходный переход

пешеходные дорожки

автобусная остановка

движение детей в дворовый клуб "Орленок"

стоянка автотранспорта

внутриквартальные проезды

движение транспортных средств

8. Район расположения дворового клуба «Солнечный остров», пути движения транспортных средств и детей.

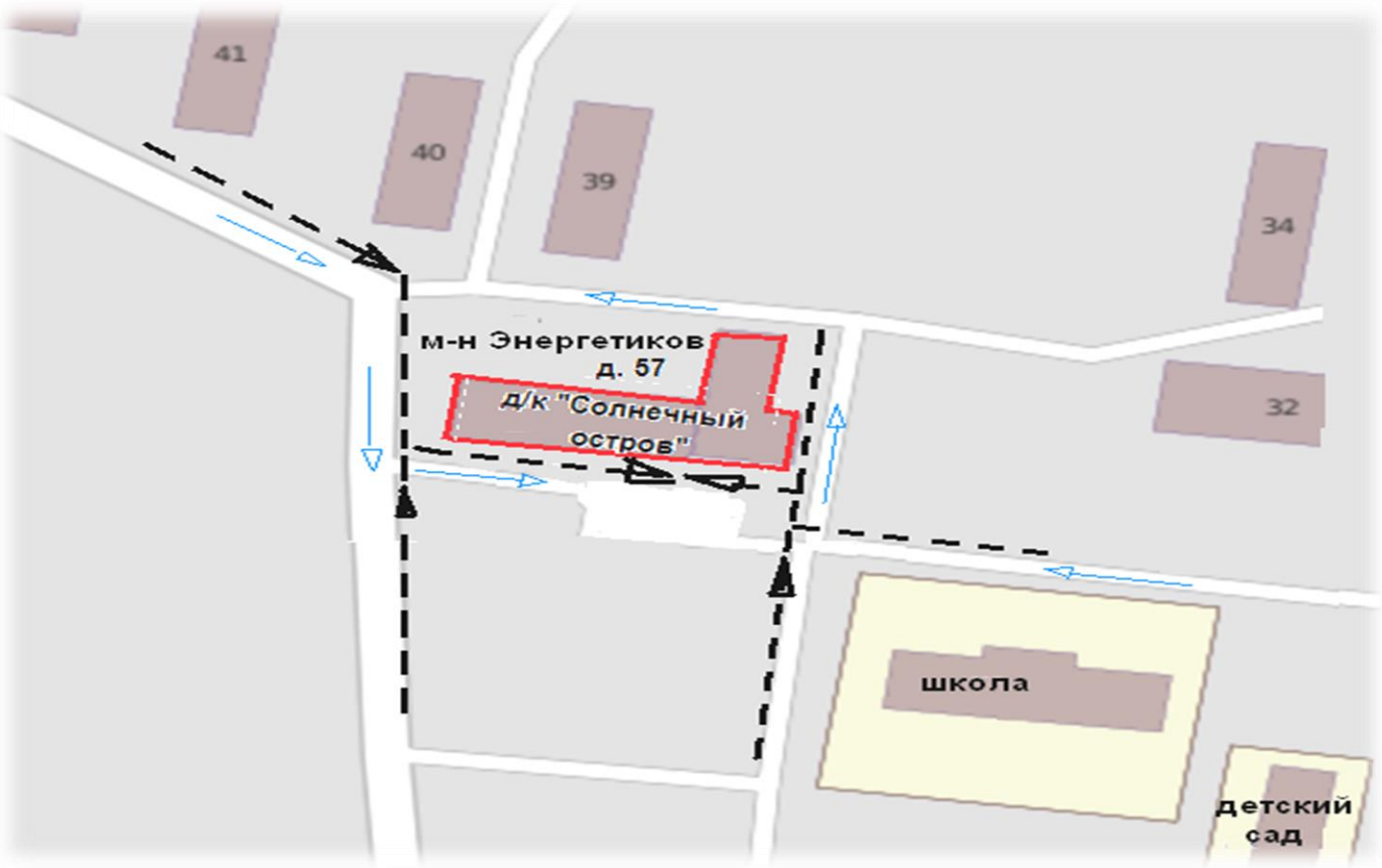

9. Пути движения транспортных средств по территории учреждения дополнительного образования к местам разгрузки/погрузки и рекомендуемые безопасные пути передвижения детей.

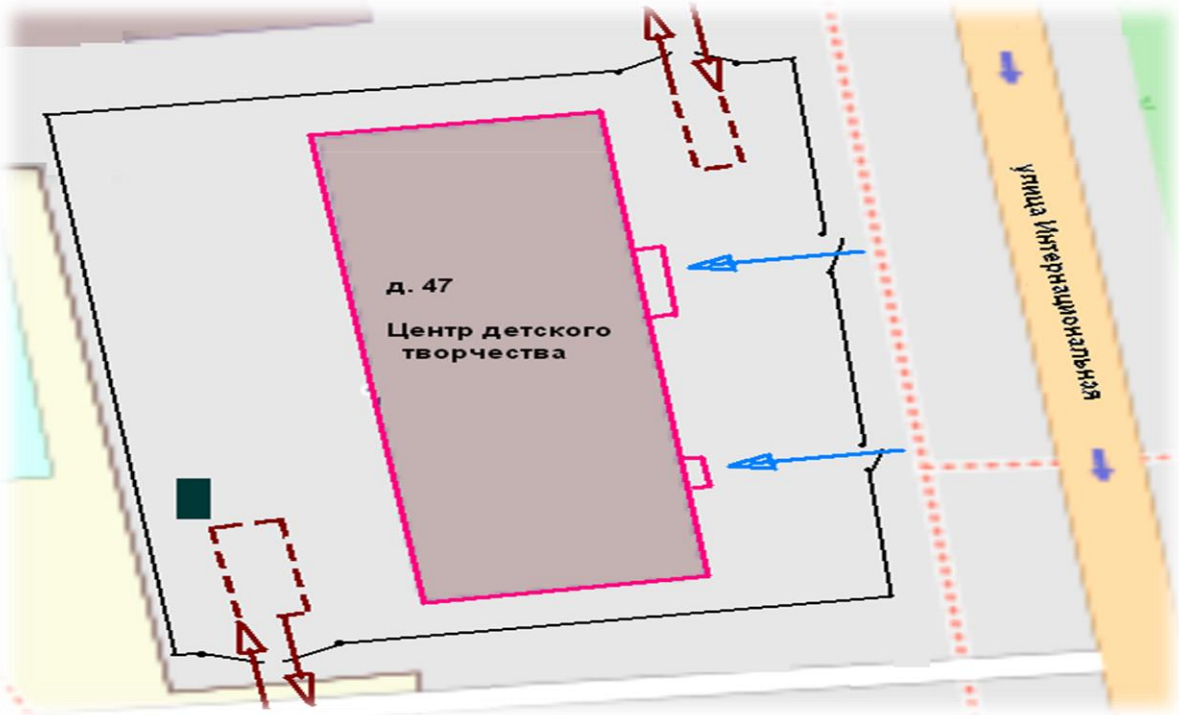

10. План - схема пути движения транспортных средств и детей при проведении дорожных ремонтно-строительных работ вблизи «Центра детского творчества».

ИНСТРУКЦИЯ
по правилам безопасного поведения детей на дороге.

Лучший способ обезопасить свою жизнь на дорогах - это соблюдать правила дорожного движения и выполнять правила поведения на дорогах.

ПОМНИТЕ:

1. При переходе улицы пользуйтесь переходом, оборудованным светофором. Переходить улицу можно только по пешеходным переходам, обозначенным специальным знаком «Пешеходный переход» и только на зеленый свет светофора. Нельзя переходить улицу на красный свет, даже если на проезжей части нет машин.
2. Не выходите на проезжую часть улицы или дороги. В случае, если есть острая необходимость пересечь улицу, то: посмотрите сначала налево, а дойдя до середины - направо.
3. Если улица имеет одностороннее движение, то при ее переходе надо все время смотреть в ту сторону, откуда движутся транспортные средства.
4. Если на улице большое движение, лучше попросить любого взрослого человека помочь вам перейти улицу.
5. Маршрут выбирайте самый безопасный, тот, где надо реже переходить улицу или дорогу.
6. Когда идёте по улицам города, будьте осторожны, не торопитесь. Идите шагом по правой стороне тротуара или по обочине, подальше от края дороги.
7. Меньше переходов - меньше опасностей.
8. Проходя мимо ворот, будьте особенно осторожны. Из ворот может выехать автомобиль.
9. Осторожно проходите мимо стоящего автомобиля. Пассажиры могут резко открыть дверь и ударить тебя.
10. Ждите транспорт на посадочной площадке или тротуаре у указателя остановки.
11. При посадке в автобус соблюдайте порядок. Не мешайте другим пассажирам.
12. В автобус входите через задние двери.
13. Выходите только через передние двери. Заранее приготовьтесь к выходу, пройдя вперед.
14. Входя и выходя из транспорта, не спешите и не толкайтесь.
15. Выйдя из автобуса нужно по тротуару дойти до пешеходного перехода и только по нему переходить на другую сторону.

16. Не устраивайте игр на проезжей части или вблизи дороги. Не катайтесь на велосипедах, роликовых коньках и т.п. на проезжей части дороги.

17. Не перебегайте улицу или дорогу перед близко идущим транспортом.

18. Не цепляйтесь за проходящий мимо транспорт.

19. При приближении транспортных средств с включенными синими маяками или специальными звуковыми сигналами необходимо воздержаться от перехода и уступить дорогу этим транспортным средствам.

20. При получении травмы обратитесь в травматологический пункт или вызовите скорую медицинскую помощь.

Помните! Осторожность и осмотрительность – лучшая профилактика травматизма на дорогах.

Разработал: специалист по охране труда Е.В. Исаева.

Ямашева Светлана Викторовна

Подписано цифровой подписью: Ямашева Светлана Викторовна
Дата: 2023.11.01 09:53:16 +05'00'